

Service informatique et multimédia

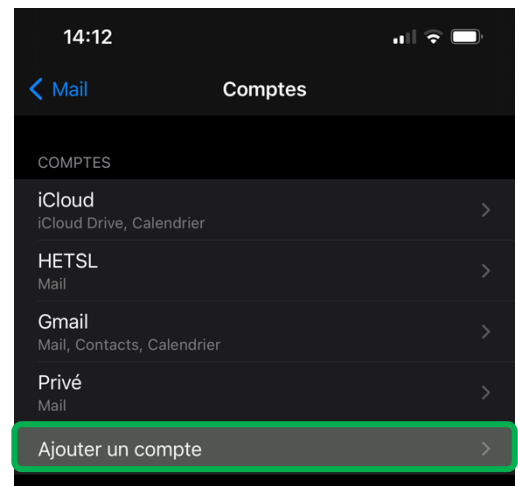
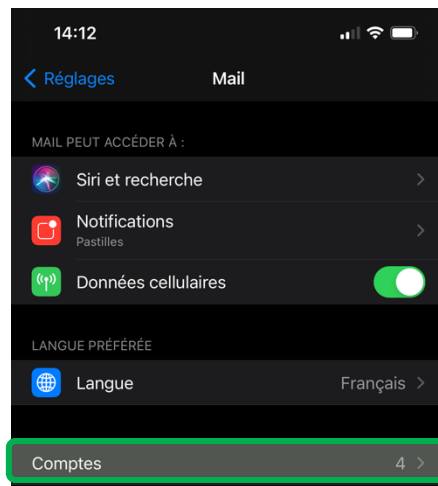
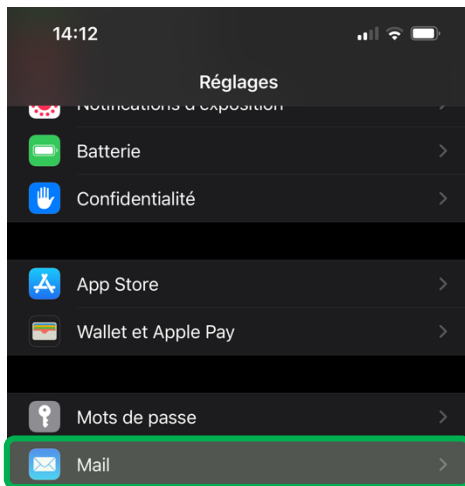
# Mail iPhone

Haute école de travail social  
et de la santé Lausanne

HE  
TSL


## 1 ACCÉDER AUX PARAMÈTRES IPHONE

1. Ouvrez l'application « **Réglages** »
2. Dans la liste, ouvrez « **Mail** » → « **Comptes** » → cliquez sur « **Ajouter un compte** »



## 2 AJOUTER VOTRE COMPTE

1. Sélectionnez « **Microsoft Exchange** »



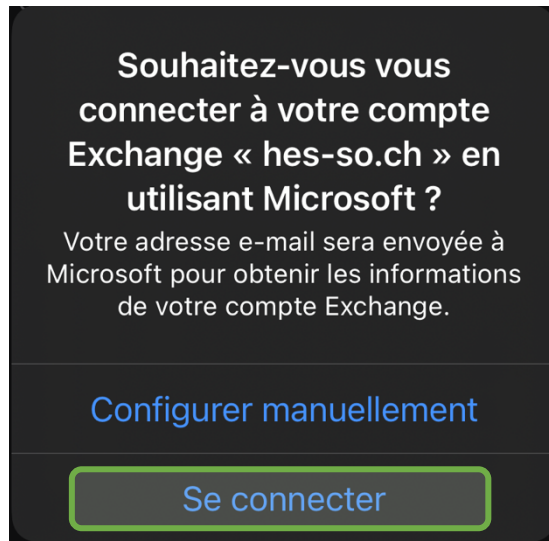
2. Remplissez le champ « **E-mail** » : ajoutez votre identifiant AAI suivi de [@hes-so.ch](mailto:@hes-so.ch)
3. Remplissez le champ « **Description** » : selon votre choix, dans notre exemple HETSL

### INFO

La nomenclature de votre identifiant AAI (prenom.nom – au format 8.8); peut différer de celle de votre adresse mail.

Quand vous écrierez un mail ce sera toujours avec l'adresse [@hetsl.ch](mailto:@hetsl.ch), seul votre compte d'authentification change.

4. Lorsque cette fenêtre apparaît, cliquez sur « **Se connecter** »

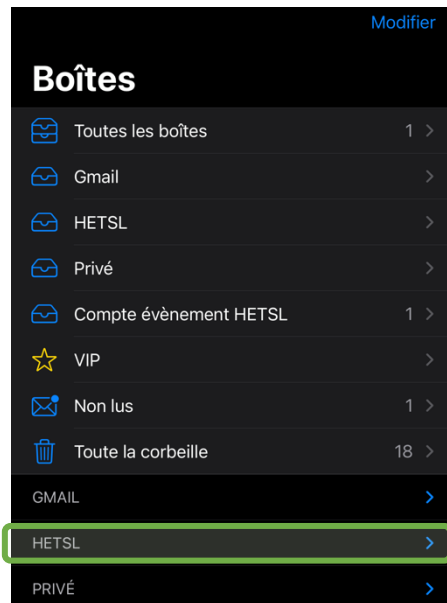


5. Une fenêtre Microsoft va s'ouvrir, entrez votre **mot de passe AAI**



### 3 VÉRIFICATION FINALE

1. Ouvrez l'application **Mail** de votre appareil
2. Vous devriez voir le nom que vous avez mis en **description** précédemment (dans notre exemple « *HETSL* »)



Bravo 👍 ! **Votre configuration est terminée.**

Si ce n'est pas le cas ou si vous rencontrez une difficulté, n'hésitez pas à contacter le Help Desk :

- **par téléphone** au 021 65 162 02 (interne 202)
- **au site web:** <https://hetsl.ch/helpdesk>
- **en passant** au bureau A 111.

Il est également possible que l'application vous demande de vous connecter. Il faudra alors vous connecter avec les identifiants mentionnés plus haut : AAI@hes-so.ch