

Service informatique et multimédia

Microsoft Outlook

Ordinateur Mac et Microsoft

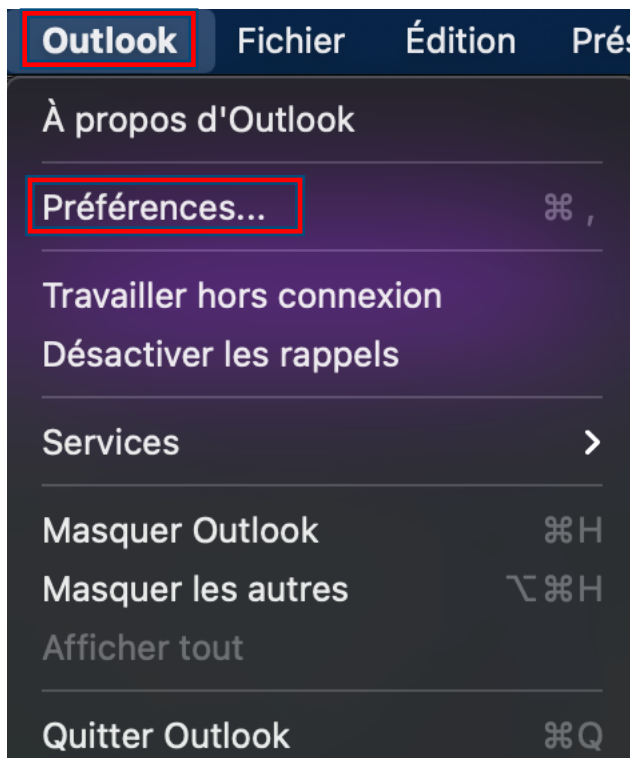
Haute école de travail social
et de la santé Lausanne

HE
TSL

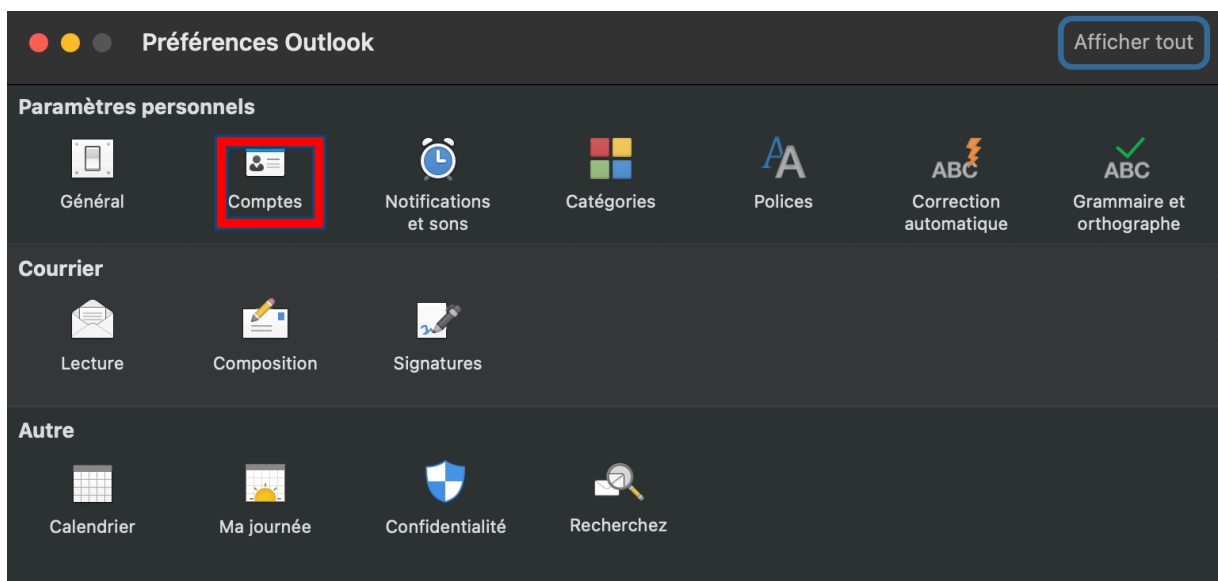
1 CONFIGURATION MAC

1.1 Ajouter un compte

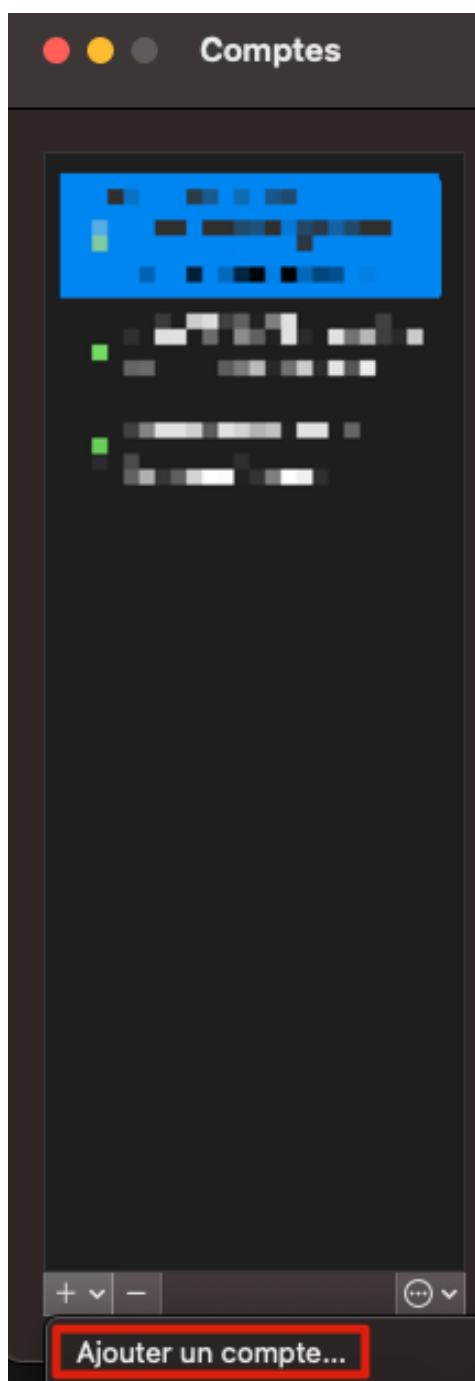
1. Ouvrir l'application Microsoft Outlook
2. En haut à gauche de l'écran, à côté de la pomme cliquer sur « Outlook » puis « Préférences... »



3. Cliquer sur l'icône « Comptes »

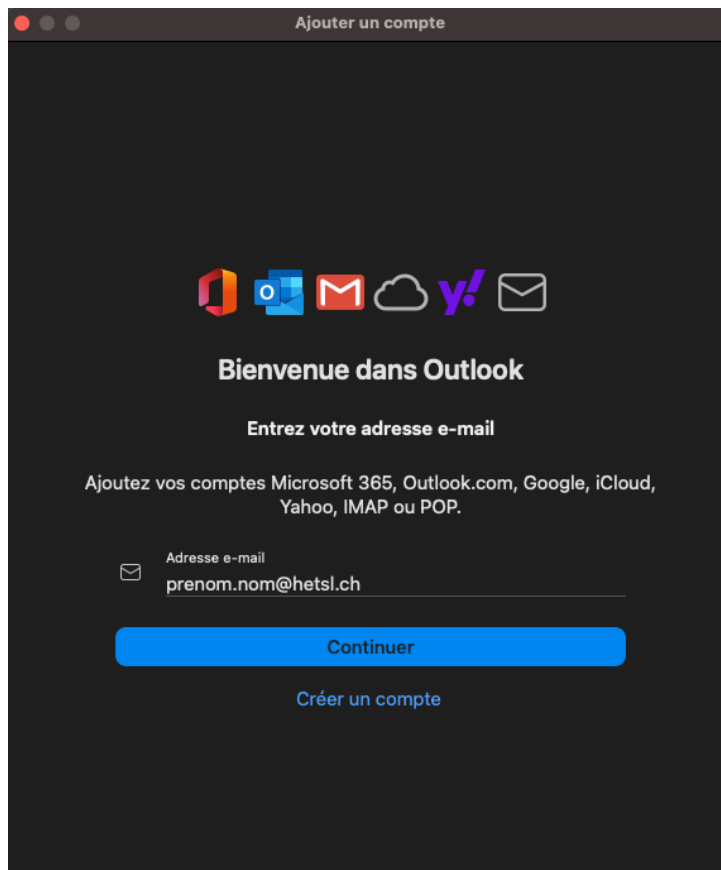


4. Cliquer sur « + » puis Ajouter un compte



1.2 Première configuration

1. Ouvrir l'application Microsoft Outlook
2. Entrer votre adresse mail : prenom.nom@hetsl.ch



3. Vous êtes renvoyé sur une page Microsoft vous demandant à nouveau une adresse mail, cette fois-ci il vous faut entrer votre prenom.nom au format AAI suivi de @hes-so.ch



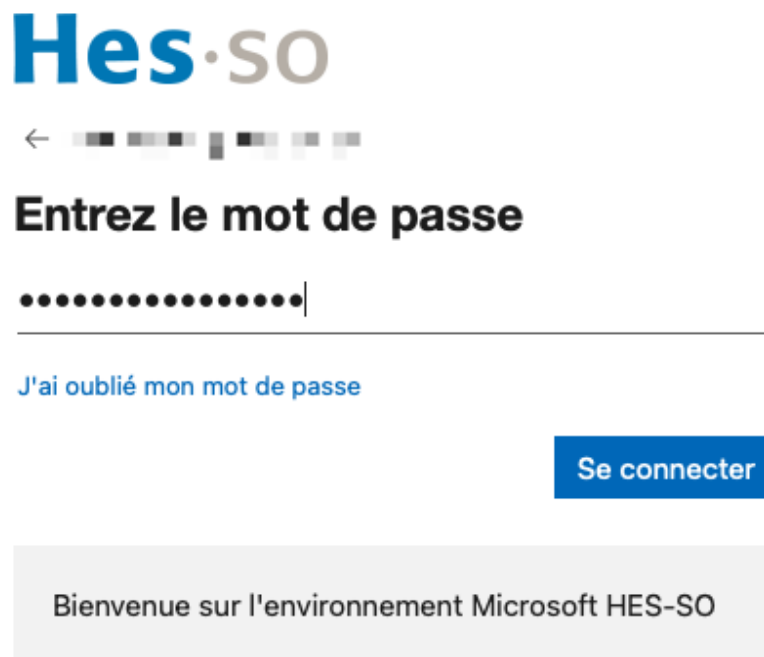
Se connecter

prenom.nom@hes-so.ch

[Votre compte n'est pas accessible ?](#)

Suivant

4. Vous êtes invité à entrer un mot de passe, c'est celui de votre identifiant AAI




The image shows the login interface for Hes-so. At the top is the 'Hes·so' logo. Below it is a back arrow and a blurred password field. The main heading is 'Entrez le mot de passe'. Underneath is a password input field with 12 dots and a cursor. A link 'J'ai oublié mon mot de passe' is below the field. A blue 'Se connecter' button is to the right. At the bottom, a grey box contains the text 'Bienvenue sur l'environnement Microsoft HES-SO'.

2 CONFIGURATION WINDOWS

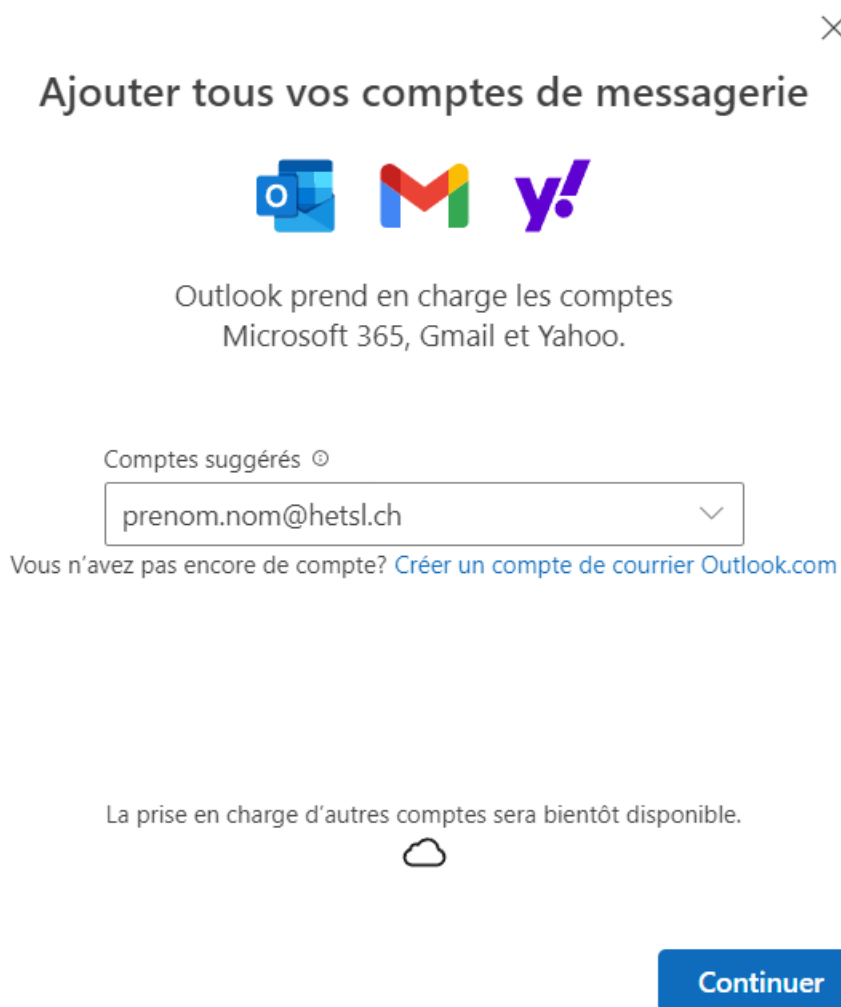
1. Ouvrez l'application Microsoft Outlook
2. Cliquer sur les réglages en haut à droite de l'application.



3. Cliquer sur « Ajouter un compte »



4. Puis entrer votre adresse mail



5. Vous êtes ensuite renvoyé sur une page Microsoft vous demandant à nouveau une adresse mail, cette fois-ci il vous faut entrer votre prenom.nom au format AAI suivi de @hes-so.ch



Se connecter

prenom.nom@hes-so.ch

[Votre compte n'est pas accessible ?](#)

Suivant

Entrer votre mot de passe AAI puis cliquer sur « se connecter »

Hes·so



Entrez le mot de passe

●●●●●●●●●●

[J'ai oublié mon mot de passe](#)

Se connecter

Bravo 👍 ! **Votre configuration est terminée.**

Si ce n'est pas le cas ou si vous rencontrez une difficulté, n'hésitez pas à contacter le Help Desk :

- **par téléphone** au 021 65 162 02 (interne 202)
- **au site web:** <https://hetsl.ch/helpdesk>
- **en passant** au bureau A 111.